

ARBEITSBLATT GETREIDESORTEN 1

ANLEITUNG


Wenn du die Getreidesorte auf den Bildern erkennst, schreibe die Namen darunter.
Die passenden Getreidekörner kannst du auf den "Sack" - zum Beispiel mit transparentem Klebeband - kleben.

Diese Beschreibung hilft dir beim richtigen Zuordnen:


- A) Die Ähre der **Gerste** ist meist leicht geneigt und trägt sehr lange Grannen.
- B) **Hafer** besitzt als Fruchtstand Rispen. Das bedeutet, die Körner hängen einzeln an dünnen Stielen.
- C) **Dinkel** hat rundliche Ähren und ist etwas dunkler als Weizen




NAME



NAME



NAME



MIT UNTERSTÜTZUNG VON BUND, LAND UND EUROPÄISCHER UNION

ARBEITSBLATT GETREIDESORTEN 2

ANLEITUNG


Wenn du die Getreidesorte auf den Bildern erkennst, schreibe die Namen darunter.
Die passenden Getreidekörner kannst du auf den "Sack" - zum Beispiel mit transparentem Klebeband - kleben.

Diese Beschreibung hilft dir beim richtigen Zuordnen:


- D) Die Ähren von **Roggen** sind leicht geneigt und haben Grannen.
- E) **Weizen** steht aufrecht und trägt keine Grannen. Die Ähren können auch leicht geneigt sein.
- F) **Einkorn** erkennt man an sehr kleinen abgeflachten, gelblichbraunen Körnern.




NAME



NAME



NAME



MIT UNTERSTÜTZUNG VON BUND, LAND UND EUROPÄISCHER UNION